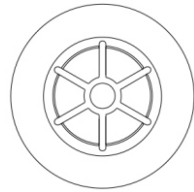


## MRS2C-F, MRS2W-F

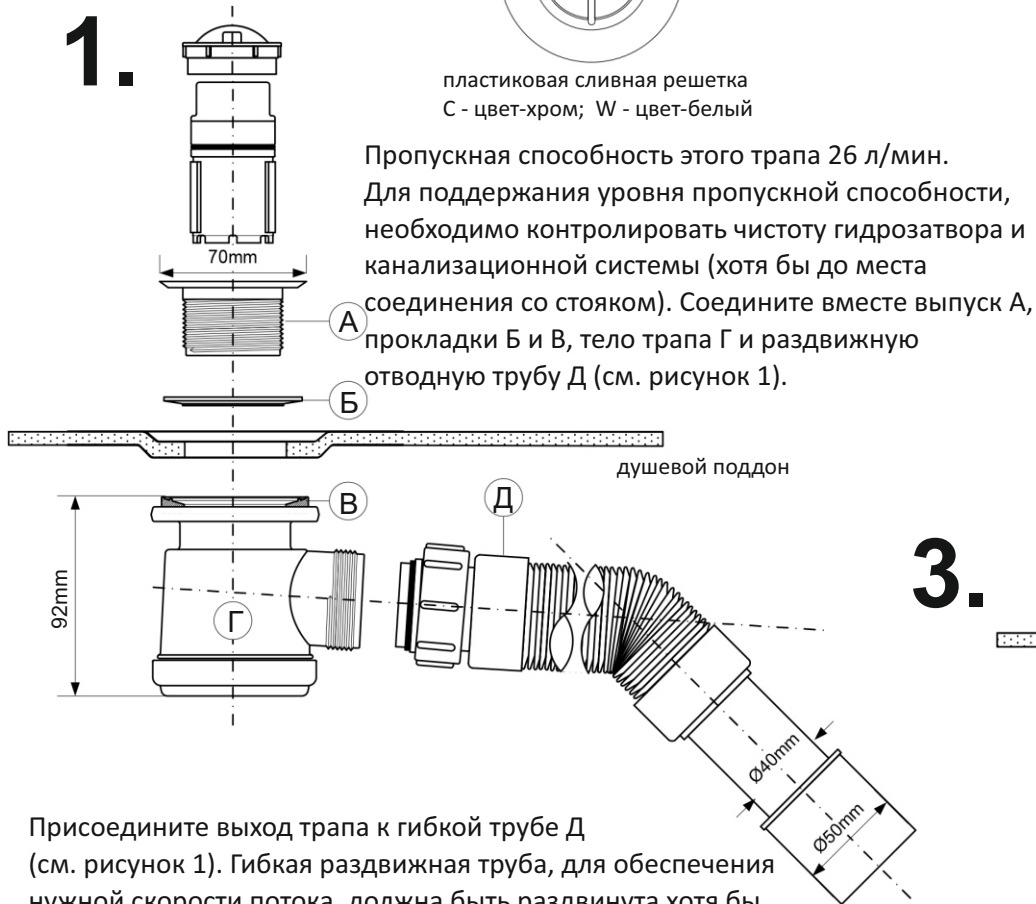
Сифон бутылочный для поддона (сливное отверстие 50-60мм) с пластиковыми 70мм выпуском и 45мм сливной решеткой, раздвижной (300-500мм) отводной трубой; высота трапа 92мм; выход Дн=40/50мм

### Инструкция по установке и комплектации



пластиковая сливная решетка  
С - цвет-хром; W - цвет-белый

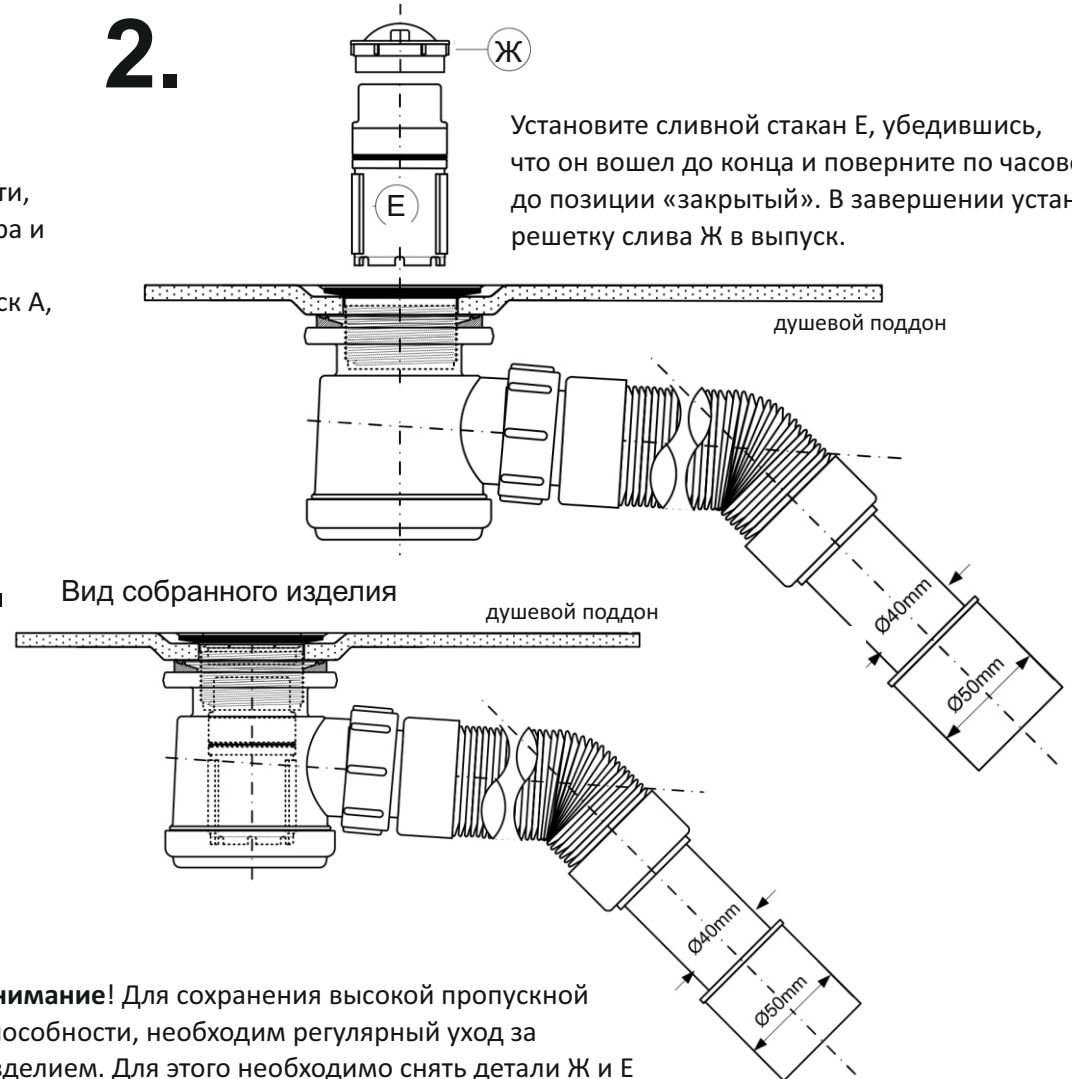
1.



Пропускная способность этого трапа 26 л/мин.  
Для поддержания уровня пропускной способности, необходимо контролировать чистоту гидрозатвора и канализационной системы (хотя бы до места соединения со стояком). Соедините вместе выпуск А, прокладки Б и В, тело трапа Г и раздвижную отводную трубу Д (см. рисунок 1).

Присоедините выход трапа к гибкой трубе Д (см. рисунок 1). Гибкая раздвижная труба, для обеспечения нужной скорости потока, должна быть раздвинута хотя бы на треть и не провисать. Чтобы труба не провисала ее необходимо закрепить или поддержать. После всех установочных манипуляций устройство необходимо протестировать на протечку (см. рисунок 3).

2.



Установите сливной стакан Е, убедившись, что он вошел до конца и поверните по часовой стрелке до позиции «закрытый». В завершении установите решетку слива Ж в выпуск.

3.

Вид собранного изделия

**Внимание!** Для сохранения высокой пропускной способности, необходим регулярный уход за изделием. Для этого необходимо снять детали Ж и Е (см. рисунок 2) и промыть все элементы, включая тело трапа Г.